

PREFEITURA MUNICIPAL
RELATÓRIO RESUMIDO DA EXECUÇÃO ORÇAMENTÁRIA
DEMONSTRATIVO DOS RESULTADOS PRIMÁRIO E NOMINAL
ORÇAMENTO FISCAL E DA SEGURIDADE SOCIAL
PERÍODO: Janeiro a Junho 2019/BIMESTRE Maio - Junho

Page 1 of 3

RREO - Anexo 6 (LDB, Art. 72)

R\$ 1

| RECEITAS PRIMÁRIAS | PREVISÃO | RECEITAS REALIZADAS (a) |
|---|---------------|-------------------------|
| | ATUALIZADA | Jan a Jun/2019 |
| RECEITAS CORRENTES (I) | 55.141.000,00 | 25.319.564,37 |
| Impostos, Taxas e Contribuições de Melhoria | 2.494.000,00 | 1.315.660,58 |
| IPTU | 991.000,00 | 394.534,49 |
| ISS | 420.000,00 | 249.992,08 |
| ITBI | 157.000,00 | 70.591,96 |
| IRRF | 664.000,00 | 258.343,71 |
| Outros Impostos, Taxas e Contribuições de Melhoria | 262.000,00 | 342.198,34 |
| Contribuições | 970.000,00 | 520.249,79 |
| Receita Patrimonial | 225.000,00 | 67.689,25 |
| Aplicações Financeiras (II) | 195.000,00 | 46.406,20 |
| Outras Receitas Patrimoniais | 30.000,00 | 21.283,05 |
| Transferências Correntes | 51.343.400,00 | 22.661.749,35 |
| Cota Parte do FPM | 20.040.000,00 | 9.177.202,24 |
| Cota Parte do ICMS | 3.575.200,00 | 1.927.388,35 |
| Cota Parte do IPVA | 1.424.000,00 | 820.349,43 |
| Cota Parte do ITR | 2.400,00 | 213,51 |
| Transferências da LC 87/1996 | 8.000,00 | 0,00 |
| Transferências da LC 61/1989 | 12.800,00 | 9.761,17 |
| Transferências do FUNDEB | 15.040.000,00 | 7.191.168,14 |
| Outras Transferências Correntes | 11.241.000,00 | 3.535.666,51 |
| Demais Receitas Correntes | 108.600,00 | 754.215,40 |
| Outras Receitas Financeiras (III) | 0,00 | 0,00 |
| Receitas Correntes Restantes | 108.600,00 | 754.215,40 |
| RECEITAS PRIMÁRIAS CORRENTES (IV) = I - II - III | 54.946.000,00 | 25.273.158,17 |
| RECEITAS DE CAPITAL (V) | 4.379.000,00 | 1.804.628,66 |
| Operações de Crédito (VI) | 50.000,00 | 0,00 |
| Amortização de Empréstimos (VII) | 0,00 | 0,00 |
| Alienação de Bens | 50.000,00 | 137.410,41 |
| Receitas de Alienação de Investimentos Temporários (VIII) | 0,00 | 0,00 |
| Receitas de Alienação de Investimentos Permanentes (IX) | 0,00 | 0,00 |
| Outras Alienações de Bens | 50.000,00 | 137.410,41 |
| Transferências de Capital | 4.279.000,00 | 1.667.218,25 |
| Convênios | 3.438.000,00 | 1.463.248,25 |
| Outras Transferências de Capital | 841.000,00 | 203.970,00 |
| Outras Receitas de Capital | 0,00 | 0,00 |
| Outras Receitas de Capital Não Primárias (X) | 0,00 | 0,00 |
| Outras Receitas de Capital Primárias | 0,00 | 0,00 |
| RECEITAS PRIMÁRIAS DE CAPITAL (XI) = (V-VI-VII-VIII-IX-X) | 4.329.000,00 | 1.804.628,66 |
| RECEITA PRIMÁRIA TOTAL (XII) = (IV+XI) | 59.275.000,00 | 27.077.786,83 |



PREFEITURA MUNICIPAL
RELATÓRIO RESUMIDO DA EXECUÇÃO ORÇAMENTÁRIA
DEMONSTRATIVO DOS RESULTADOS PRIMÁRIO E NOMINAL
ORÇAMENTO FISCAL E DA SEGURIDADE SOCIAL
PERÍODO: Janeiro a Junho 2019/BIMESTRE Maio - Junho

Page 2 of 3

RREO - Anexo 6 (LDB, Art. 72)

R\$ 1

| DESPESAS PRIMÁRIAS | DOTAÇÃO ATUALIZADA | DESPESAS EMPENHADAS | DESPESAS LIQUIDADAS | DESPESAS PAGAS (a) | RESTOS A PAGAR PROCESSADOS PAGOS (b) | RESTOS A PAGAR NÃO PROCESSADOS | |
|---|--------------------|---------------------|---------------------|--------------------|--------------------------------------|--------------------------------|--------------|
| | | | | | | LIQUIDADOS | PAGOS (c) |
| DESPESAS CORRENTES (XIII) | 49.549.200,00 | 37.717.136,20 | 21.580.960,83 | 19.816.969,82 | 1.237.091,49 | 609.021,49 | 604.897,49 |
| Pessoal e Encargos Sociais | 31.112.861,00 | 25.902.100,85 | 14.049.648,74 | 12.694.690,51 | 603.968,94 | 0,00 | 0,00 |
| Juros e Encargos da Dívida (XIV) | 1.000,00 | 0,00 | 0,00 | 0,00 | 0,00 | 0,00 | 0,00 |
| Outras Despesas Correntes | 18.435.339,00 | 11.815.035,35 | 7.531.312,09 | 7.122.279,31 | 633.122,55 | 609.021,49 | 604.897,49 |
| DESPESAS PRIMÁRIAS CORRENTES (XV) = (XIII-XIV) | 49.548.200,00 | 37.717.136,20 | 21.580.960,83 | 19.816.969,82 | 1.237.091,49 | 609.021,49 | 604.897,49 |
| DESPESAS DE CAPITAL (XVI) | 9.370.800,00 | 4.905.938,13 | 3.780.941,87 | 3.751.329,87 | 342.447,81 | 593.112,19 | 563.513,77 |
| Investimentos | 6.657.800,00 | 2.447.133,03 | 1.977.656,99 | 1.948.044,99 | 342.447,81 | 593.112,19 | 563.513,77 |
| Inversões Financeiras | 238.000,00 | 0,00 | 0,00 | 0,00 | 0,00 | 0,00 | 0,00 |
| Concessão de Empréstimos e Financiamentos (XVII) | 0,00 | 0,00 | 0,00 | 0,00 | 0,00 | 0,00 | 0,00 |
| Aquisição de Título de Capital já Integralizado (XVIII) | 0,00 | 0,00 | 0,00 | 0,00 | 0,00 | 0,00 | 0,00 |
| Aquisição de Título de Crédito (XIX) | 0,00 | 0,00 | 0,00 | 0,00 | 0,00 | 0,00 | 0,00 |
| Demais Inversões Financeiras | 238.000,00 | 0,00 | 0,00 | 0,00 | 0,00 | 0,00 | 0,00 |
| Amortização da Dívida (XX) | 2.475.000,00 | 2.458.805,10 | 1.803.284,88 | 1.803.284,88 | 0,00 | 0,00 | 0,00 |
| DESPESAS PRIMÁRIAS DE CAPITAL (XXI) = (XVI-XVII-XVIII-XIX-XX) | 6.895.800,00 | 2.447.133,03 | 1.977.656,99 | 1.948.044,99 | 342.447,81 | 593.112,19 | 563.513,77 |
| RESERVA DE CONTINGÊNCIA (XXII) | 600.000,00 | 0,00 | 0,00 | 0,00 | 0,00 | 0,00 | 0,00 |
| DESPESA PRIMÁRIA TOTAL (XXIII) = (XV+XXI+XXII) | 57.044.000,00 | 40.164.269,23 | 23.558.617,82 | 21.765.014,81 | 1.579.539,30 | 1.202.133,68 | 1.168.411,26 |
| RESULTADO PRIMÁRIO - Acima da Linha (XXIV) = (XIIIa - (XXIIIa + XXIIIb + XXIIIc)) | | | | | | | 2.564.821,46 |

META FISCAL PARA O RESULTADO PRIMÁRIO

Meta fixada no Anexo de Metas Fiscais da LDO para o exercício de referência 3.512.000,00

| JUROS NOMINAIS | Jan a Jun/2019 |
|--|-----------------|
| | VALOR INCORRIDO |
| JUROS E ENCARGOS ATIVOS (XXV) | 0,00 |
| JUROS E ENCARGOS PASSIVOS (XXVI) | 0,00 |
| RESULTADO NOMINAL - Acima da Linha (XXVII) = XXIV + (XXV - XXVI) | 2.564.821,46 |

META FISCAL PARA O RESULTADO NOMINAL

Meta fixada no Anexo de Metas Fiscais da LDO para o exercício de referência 2.817.000,00



PREFEITURA MUNICIPAL
RELATÓRIO RESUMIDO DA EXECUÇÃO ORÇAMENTÁRIA
DEMONSTRATIVO DOS RESULTADOS PRIMÁRIO E NOMINAL
ORÇAMENTO FISCAL E DA SEGURIDADE SOCIAL
PERÍODO: Janeiro a Junho 2019/BIMESTRE Maio - Junho


RREO – Anexo 6 (LDB, Art. 72)

R\$ 1


| ABAIXO DA LINHA | | | |
|--|----------------------|--------------------|----------------------|
| CÁLCULO DO RESULTADO NOMINAL | SALDO | | |
| | Em 31/Dez/2018 (a) | Jan a Jun/2019 (b) | |
| DÍVIDA CONSOLIDADA (XXVIII) | 53.511.189,69 | | 51.295.706,77 |
| DEDUÇÕES (XXIX) | 463.495,37 | | 36.307,93 |
| Disponibilidade de Caixa | 0,00 | | 17.167,80 |
| Disponibilidade de Caixa Bruta | 3.164.310,99 | | 3.552.420,77 |
| (-) Restos a Pagar Processados (XXX) | 5.094.109,85 | | 3.535.252,97 |
| Demais Haveres Financeiros | 463.495,37 | | 19.140,13 |
| DÍVIDA CONSOLIDADA LÍQUIDA (XXXI) = (XXVIII - XXIX) | 53.047.694,32 | | 51.259.398,84 |
| RESULTADO NOMINAL - Abaixo da Linha (XXXII) = (XXXIa - XXXIb) | | | 1.788.295,48 |

| AJUSTE METODOLÓGICO | | Jan a Jun/2019 |
|---|--|-------------------|
| VARIÇÃO DO SALDO RPP = (XXXIII) = (XXXa - XXXb) | | 1.558.856,88 |
| RECEITA DE ALIENAÇÃO DE INVESTIMENTOS PERMANENTES (IX) | | 0,00 |
| PASSIVOS RECONHECIDOS NA DC (XXXIV) | | 0,00 |
| VARIÇÃO CAMBIAL (XXXV) | | 0,00 |
| PAGAMENTO DE PRECATÓRIOS INTEGRANTES DA DC (XXXVI) | | 0,00 |
| OUTROS AJUSTES (XXXVII) | | 0,00 |
| RESULTADO NOMINAL AJUSTADO - Abaixo da Linha (XXXVIII) = (XXXII - XXXIII - IX + XXXIV + XXXV - XXXVI - XXXVII) | | 229.438,60 |
| RESULTADO PRIMÁRIO - Abaixo da Linha (XXXIX) = XXXVIII - (XXV - XXVI) | | 229.438,60 |

| INFORMAÇÕES ADICIONAIS | PREVISÃO ORÇAMENTÁRIA |
|--|-----------------------|
| SALDO DE EXERCÍCIOS ANTERIORES | 0,00 |
| Recursos Arrecadados em Exercícios Anteriores - RPPS | 0,00 |
| Superávit Financeiro Utilizado para Abertura e Reabertura de Créditos Adicionais | 0,00 |
| RESERVA ORÇAMENTÁRIA DO RPPS | 0,00 |


 José Maria Leite de Macedo
 Prefeito


 Jailson Alves de Souza
 Secretária de Finanças


 Carlos Bezerra de Oliveira
 Contador CRC - PE 017.714

PREFEITURA MUNICIPAL
RELATÓRIO RESUMIDO DA EXECUÇÃO ORÇAMENTÁRIA
DEMONSTRATIVO DOS RESTOS A PAGAR POR PODER E ORGÃO
ORÇAMENTO FISCAL E DA SEGURIDADE SOCIAL
PERÍODO: Janeiro a Junho 2019/BIMESTRE Maio - Junho

1 of 1

RREO - Anexo 7 (LRF, art. 53, inciso V)

R\$ 1

| PODER / ORGÃO | RESTOS A PAGAR PROCESSADOS E NÃO PROCESSADOS LIQUIDADOS EM EXERCÍCIOS ANTERIORES | | | | | RESTOS A PAGAR NÃO PROCESSADOS | | | | | | Saldo Total |
|--|---|----------------------------------|--------------|-------------------|----------------------------|---------------------------------|----------------------------------|-------------------|--------------|-------------------|----------------------------|----------------|
| | Inscritos | | Pagos (c) | Cancelados (d) | Saldo p = (a+b) - (c+d) | Inscritos | | Liquidados (h) | Pagos (i) | Cancelados (j) | Saldo k = (f+g) - (i+j) | |
| | Exercícios Anteriores (a) | Em 31 de Dezembro 2018 (b) | | | | Exercícios Anteriores (f) | Em 31 de Dezembro 2018 (g) | | | | | |
| 20 RESTOS A PAGAR (EXCETO INTRA-ORÇAMENTÁRIOS) (I) | 2.166.125,45 | 2.927.984,40 | 1.579.539,30 | 13.040,00 | 3.501.530,55 | 0,00 | 2.516.325,93 | 1.202.133,68 | 1.168.411,26 | 216.425,20 | 1.131.489,47 | 4.633.020,02 |
| 20 PODER EXECUTIVO | 1.128.088,66 | 2.288.144,71 | 1.149.244,43 | 12.000,00 | 2.254.988,94 | 0,00 | 2.057.275,58 | 1.172.535,26 | 1.168.411,26 | 216.425,20 | 672.439,12 | 2.927.428,06 |
| 2001 CONSULTORIA JURIDICA | 22.270,58 | 20.370,17 | 11.135,74 | 0,00 | 31.505,01 | 0,00 | 0,00 | 0,00 | 0,00 | 0,00 | 0,00 | 31.505,01 |
| 2002 GABINETE DO PREFEITO | 46.386,04 | 44.341,59 | 24.832,08 | 0,00 | 65.895,55 | 0,00 | 0,00 | 0,00 | 0,00 | 0,00 | 0,00 | 65.895,55 |
| 2003 SECRETARIA DE FINANÇAS | 63.114,49 | 83.378,89 | 65.081,12 | 0,00 | 81.412,26 | 0,00 | 15.653,40 | 15.653,40 | 15.653,40 | 0,00 | 0,00 | 81.412,26 |
| 2004 SECRETARIA DE ADMINISTRAÇÃO | 99.104,79 | 389.233,17 | 103.722,54 | 0,00 | 384.615,42 | 0,00 | 317.131,52 | 130.082,98 | 127.472,98 | 86.951,54 | 102.707,00 | 487.322,42 |
| 2005 SECRETARIA DE EDUCAÇÃO E ESPORTE | 260.833,18 | 501.943,69 | 434.718,82 | 12.000,00 | 316.058,05 | 0,00 | 14.685,10 | 14.685,10 | 14.685,10 | 0,00 | 0,00 | 316.058,05 |
| 2007 SECRETARIA DE ASSISTENCIA SOCIAL | 93.260,38 | 166.851,66 | 11.122,37 | 0,00 | 248.989,67 | 0,00 | 0,00 | 0,00 | 0,00 | 0,00 | 0,00 | 248.989,67 |
| 2008 SECRETARIA DE CULTURA, TURISMO E DESPORTO AMADOR | 203.052,78 | 48.655,62 | 32.929,87 | 0,00 | 218.778,53 | 0,00 | 15.000,00 | 15.000,00 | 15.000,00 | 0,00 | 0,00 | 218.778,53 |
| 2009 SECRETARIA DE INFRA-ESTRUTURA E SERVIÇOS PÚBLICOS | 305.826,55 | 425.406,70 | 191.792,65 | 0,00 | 539.440,60 | 0,00 | 914.182,03 | 606.735,41 | 606.735,41 | 1.578,36 | 305.868,26 | 845.308,86 |
| 2010 SECRETARIA DE AGRICULTURA E ABASTECIMENTO | 11.977,26 | 21.507,15 | 15.446,83 | 0,00 | 18.037,58 | 0,00 | 161.346,72 | 60.325,77 | 58.811,77 | 60.647,95 | 41.887,00 | 59.924,58 |
| 2011 SECRETARIA DE PLANEJAMENTO E DESENVOLVIMENTO ECON | 10.576,88 | 17.848,54 | 10.758,79 | 0,00 | 17.666,63 | 0,00 | 0,00 | 0,00 | 0,00 | 0,00 | 0,00 | 17.666,63 |
| 2012 SECRETARIA DA MULHER | 9.440,73 | 6.802,31 | 3.266,62 | 0,00 | 12.976,42 | 0,00 | 0,00 | 0,00 | 0,00 | 0,00 | 0,00 | 12.976,42 |
| 2013 FUNDEB - FUNDO NACIONAL DE EDUCAÇÃO BÁSICA | 2.245,00 | 561.805,22 | 244.437,00 | 0,00 | 319.613,22 | 0,00 | 619.276,81 | 330.052,60 | 330.052,60 | 67.247,35 | 221.976,86 | 541.590,08 |
| 30 ENTIDADE SUPERVISIONADA | 1.038.036,79 | 639.839,69 | 430.294,87 | 1.040,00 | 1.246.541,61 | 0,00 | 459.050,35 | 29.598,42 | 0,00 | 0,00 | 459.050,35 | 1.705.591,96 |
| 3003 FUNDO MUNICIPAL DE SAÚDE -FMS | 1.029.673,49 | 636.174,49 | 430.294,87 | 1.040,00 | 1.234.513,11 | 0,00 | 0,00 | 0,00 | 0,00 | 0,00 | 0,00 | 1.234.513,11 |
| 3004 FUNDO DE DESENVOLVIMENTO MUNICIPAL - FDM | 0,00 | 0,00 | 0,00 | 0,00 | 0,00 | 0,00 | 459.050,35 | 29.598,42 | 0,00 | 0,00 | 459.050,35 | 459.050,35 |
| 3030 FUMDECA | 8.363,30 | 3.665,20 | 0,00 | 0,00 | 12.028,50 | 0,00 | 0,00 | 0,00 | 0,00 | 0,00 | 0,00 | 12.028,50 |
| RESTOS A PAGAR (INTRA-ORÇAMENTÁRIOS) (II) | 0,00 | 0,00 | 0,00 | 0,00 | 0,00 | 0,00 | 0,00 | 0,00 | 0,00 | 0,00 | 0,00 | 0,00 |
| 20 PODER EXECUTIVO | 0,00 | 0,00 | 0,00 | 0,00 | 0,00 | 0,00 | 0,00 | 0,00 | 0,00 | 0,00 | 0,00 | 0,00 |
| 30 ENTIDADE SUPERVISIONADA | 0,00 | 0,00 | 0,00 | 0,00 | 0,00 | 0,00 | 0,00 | 0,00 | 0,00 | 0,00 | 0,00 | 0,00 |
| TOTAL (III) = (I + II) | 2.166.125,45 | 2.927.984,40 | 1.579.539,30 | 13.040,00 | 3.501.530,55 | 0,00 | 2.516.325,93 | 1.202.133,68 | 1.168.411,26 | 216.425,20 | 1.131.489,47 | 4.633.020,02 |

Jose Maria Leite de Macedo

Prefeito

Jailson Alves de Sousa

Secretaria de Finanças

Carlos Bezerra de Oliveira

Contador CRC - PE 017.714

PREFEITURA MUNICIPAL
RELATÓRIO RESUMIDO DA EXECUÇÃO ORÇAMENTÁRIA
DEMONSTRATIVO DAS RECEITAS E DESPESAS COM MANUTENÇÃO E DESENVOLVIMENTO DO ENSINO - MDE - MUNICÍPIOS
ORÇAMENTO FISCAL E DA SEGURIDADE SOCIAL
PERÍODO: Janeiro a Junho 2019/BIMESTRE Maio - Junho

Page 1 of 4

RREO - Anexo 8 (LDB, Art. 72)

RS 1

| RECEITAS DO ENSINO | | | | |
|--|----------------------|----------------------|----------------------|-----------------------|
| RECEITA RESULTANTE DE IMPOSTOS (caput do art. 212 da Constituição) | PREVISÃO | PREVISÃO | RECEITAS REALIZADAS | |
| | INICIAL | ATUALIZADA (a) | JAN A JUN | (c) = (b/a) x 100 (%) |
| 1- RECEITA DE IMPOSTOS | 2.232.000,00 | 2.232.000,00 | 973.462,24 | 43,61 |
| 1.1- Receita Resultante do Imposto sobre a Propriedade Predial e Territorial Urbana - IPTU | 991.000,00 | 991.000,00 | 394.534,49 | 39,81 |
| 1.1.1- IPTU | 380.000,00 | 380.000,00 | 170.721,64 | 44,93 |
| 1.1.2- Multas, Juros de Mora, Dívida Ativa e Outros Encargos do IPTU | 611.000,00 | 611.000,00 | 223.812,85 | 36,63 |
| 1.2- Receita Resultante do Imposto sobre Transmissão Inter Vivos - ITBI | 157.000,00 | 157.000,00 | 70.591,96 | 44,96 |
| 1.2.1- ITBI | 127.000,00 | 127.000,00 | 70.591,96 | 55,58 |
| 1.2.2- Multas, Juros de Mora, Dívida Ativa e Outros Encargos do ITBI | 30.000,00 | 30.000,00 | 0,00 | 0,00 |
| 1.3- Receita Resultante do Imposto sobre Serviços de Qualquer Natureza - ISS | 420.000,00 | 420.000,00 | 249.992,08 | 59,52 |
| 1.3.1- ISS | 390.000,00 | 390.000,00 | 249.992,08 | 64,10 |
| 1.3.2- Multas, Juros de Mora, Dívida Ativa e Outros Encargos do ISS | 30.000,00 | 30.000,00 | 0,00 | 0,00 |
| 1.4- Receita Resultante do Imposto de Renda Retido na Fonte - IRRF | 664.000,00 | 664.000,00 | 258.343,71 | 38,91 |
| 2- RECEITA DE TRANSFERÊNCIAS CONSTITUCIONAIS E LEGAIS | 30.878.000,00 | 30.878.000,00 | 14.918.643,29 | 48,31 |
| 2.1- Cota-Parte FPM | 24.600.000,00 | 24.600.000,00 | 11.471.502,66 | 46,63 |
| 2.1.1- Parcela referente à CF, art. 159, I, alínea b | 22.800.000,00 | 22.800.000,00 | 11.471.502,66 | 50,31 |
| 2.1.2- Parcela referente à CF, art. 159, I, alínea d | 900.000,00 | 900.000,00 | 0,00 | 0,00 |
| 2.1.3- Parcela referente à CF, art. 159, I, alínea e | 900.000,00 | 900.000,00 | 0,00 | 0,00 |
| 2.2- Cota-Parte ICMS | 4.469.000,00 | 4.469.000,00 | 2.409.235,46 | 53,91 |
| 2.3- ICMS-Desoneração - L.C. nº 87/1996 | 10.000,00 | 10.000,00 | 0,00 | 0,00 |
| 2.4- Cota-Parte IPI-Exportação | 16.000,00 | 16.000,00 | 12.201,47 | 76,26 |
| 2.5- Cota-Parte ITR | 3.000,00 | 3.000,00 | 266,88 | 8,90 |
| 2.6- Cota-Parte IPVA | 1.780.000,00 | 1.780.000,00 | 1.025.436,82 | 57,61 |
| 2.7- Cota-Parte IOF-Ouro | 0,00 | 0,00 | 0,00 | 0,00 |
| 3- TOTAL DA RECEITA DE IMPOSTOS (1 + 2) | 33.110.000,00 | 33.110.000,00 | 15.892.105,53 | 48,00 |

| RECEITAS ADICIONAIS PARA FINANCIAMENTO DO ENSINO | PREVISÃO | PREVISÃO | RECEITAS REALIZADAS | |
|---|---------------------|---------------------|---------------------|-----------------------|
| | INICIAL | ATUALIZADA (a) | JAN A JUN | (c) = (b/a) x 100 (%) |
| 4- RECEITA DA APLICAÇÃO FINANCEIRA DE OUTROS RECURSOS DE IMPOSTOS VINCULADOS AO ENSINO | 0,00 | 0,00 | 0,00 | 0,00 |
| 5- RECEITA DE TRANSFERÊNCIAS DO FNDE | 1.424.000,00 | 1.424.000,00 | 560.376,31 | 39,35 |
| 5.1- Transferências do Salário-Educação | 700.000,00 | 700.000,00 | 363.235,95 | 51,89 |
| 5.2- Transferências Diretas - PDDE | 10.000,00 | 10.000,00 | 0,00 | 0,00 |
| 5.3- Transferências Diretas - PNAE | 534.000,00 | 534.000,00 | 176.206,40 | 33,00 |
| 5.4 - Transferências Diretas - PNATE | 80.000,00 | 80.000,00 | 20.933,96 | 26,17 |
| 5.5- Outras Transferências do FNDE | 100.000,00 | 100.000,00 | 0,00 | 0,00 |
| 5.6- Aplicação Financeira dos Recursos do FNDE | 0,00 | 0,00 | 0,00 | 0,00 |
| 6- RECEITA DE TRANSFERÊNCIAS DE CONVÊNIOS | 2.126.000,00 | 1.726.000,00 | 1.441.921,52 | 67,80 |
| 6.1- Transferências de Convênios | 2.096.000,00 | 1.696.000,00 | 1.422.201,69 | 68,00 |
| 6.2- Aplicação Financeira dos Recursos de Convênios | 30.000,00 | 30.000,00 | 19.719,83 | 65,73 |
| 7- RECEITA DE OPERAÇÕES DE CRÉDITO | 0,00 | 0,00 | 0,00 | 0,00 |
| 8- OUTRAS RECEITAS PARA FINANCIAMENTO DO ENSINO | 0,00 | 0,00 | 0,00 | 0,00 |
| 9- TOTAL DAS RECEITAS ADICIONAIS PARA FINANCIAMENTO DO ENSINO (4 + 5 + 6 + 7 + 8) | 3.550.000,00 | 3.150.000,00 | 2.002.297,83 | 63,57 |

PREFEITURA MUNICIPAL
RELATÓRIO RESUMIDO DA EXECUÇÃO ORÇAMENTÁRIA
DEMONSTRATIVO DAS RECEITAS E DESPESAS COM MANUTENÇÃO E DESENVOLVIMENTO DO ENSINO - MDE - MUNICÍPIOS
ORÇAMENTO FISCAL E DA SEGURIDADE SOCIAL
PERÍODO: Janeiro a Junho 2019/BIMESTRE Maio - Junho

Page 2 of 4

RREO - Anexo 8 (LDB, Art. 72)

R\$ 1

| FUNDEB | | | | |
|--|---------------|----------------|---------------------|-----------------------|
| RECEITAS DO FUNDEB | PREVISÃO | PREVISÃO | RECEITAS REALIZADAS | |
| | INICIAL | ATUALIZADA (a) | JAN A JUN (b) | (c) = (b/a) x 100 (%) |
| 10- RECEITAS DESTINADAS AO FUNDEB | 5.815.600,00 | 5.815.600,00 | 2.983.728,59 | 51,31 |
| 10.1- Cota-Parte FPM Destinada ao FUNDEB - (20% de 2.1.1) | 4.560.000,00 | 4.560.000,00 | 2.294.300,42 | 50,31 |
| 10.2- Cota-Parte ICMS Destinada ao FUNDEB - (20% de 2.2) | 893.800,00 | 893.800,00 | 481.847,11 | 53,91 |
| 10.3- ICMS-Desoneração Destinada ao FUNDEB - (20% de 2.3) | 2.000,00 | 2.000,00 | 0,00 | 0,00 |
| 10.4- Cota-Parte IPI-Exportação Destinada ao FUNDEB - (20% de 2.4) | 3.200,00 | 3.200,00 | 2.440,30 | 76,26 |
| 10.5- Cota-Parte ITR Destinados ao FUNDEB - (20% de 2.5) | 600,00 | 600,00 | 53,37 | 8,90 |
| 10.6- Cota-Parte IPVA Destinada ao FUNDEB - (20% de 2.6) | 356.000,00 | 356.000,00 | 205.087,39 | 57,61 |
| 11- RECEITAS RECEBIDAS DO FUNDEB | 15.075.000,00 | 15.075.000,00 | 7.196.387,51 | 47,74 |
| 11.1- Transferências de Recursos do FUNDEB | 13.100.000,00 | 13.100.000,00 | 6.232.437,93 | 47,58 |
| 11.2- Complementação da União ao FUNDEB | 1.940.000,00 | 1.940.000,00 | 958.730,21 | 49,42 |
| 11.3- Receita de Aplicação Financeira dos Recursos do FUNDEB | 35.000,00 | 35.000,00 | 5.219,37 | 14,91 |
| 12- ACRÉSCIMO RESULTANTE DAS TRANSFERÊNCIAS DO FUNDEB | 7.284.400,00 | 7.284.400,00 | 3.248.709,34 | 44,60 |

| DESPESAS DO FUNDEB | DOTAÇÃO | DOTAÇÃO | DESPESAS EMPENHADAS | | DESPESAS LIQUIDADAS | | INSCRITAS EM |
|---|---------------|----------------|---------------------|---------------------|---------------------|---------------------|------------------------------------|
| | INICIAL | ATUALIZADA (d) | JAN A JUN (e) | % (f) = (e/d) x 100 | JAN A JUN (g) | % (h) = (g/d) x 100 | RESTOS A PAGAR NÃO PROCESSADOS (i) |
| 13- PAGAMENTO DOS PROFISSIONAIS DO MAGISTÉRIO | 9.145.000,00 | 9.145.000,00 | 7.550.903,93 | 82,57 | 4.769.583,36 | 52,16 | 1.248.240,90 |
| 13.1- Com Educação Infantil | 713.000,00 | 967.000,00 | 953.003,07 | 98,55 | 953.003,07 | 98,55 | 0,00 |
| 13.2- Com Ensino Fundamental | 8.432.000,00 | 8.178.000,00 | 6.597.900,86 | 80,68 | 3.816.580,29 | 46,67 | 0,00 |
| 14- OUTRAS DESPESAS | 7.969.000,00 | 5.938.000,00 | 3.510.129,05 | 59,11 | 2.261.888,15 | 38,09 | 0,00 |
| 14.1- Com Educação Infantil | 51.000,00 | 46.000,00 | 620,00 | 1,35 | 620,00 | 1,35 | 0,00 |
| 14.2- Com Ensino Fundamental | 7.918.000,00 | 5.892.000,00 | 3.509.509,05 | 59,56 | 2.261.268,15 | 38,38 | 1.248.240,90 |
| 15- TOTAL DAS DESPESAS DO FUNDEB (13 + 14) | 15.075.000,00 | 15.083.000,00 | 11.061.032,98 | 73,33 | 7.031.471,51 | 46,62 | 4.029.561,47 |

| DEDUÇÕES PARA FINS DE LIMITE DO FUNDEB | Valor |
|--|-------|
| 16- RESTOS A PAGAR INSCRITOS NO EXERCÍCIO SEM DISPONIBILIDADE FINANCEIRA DE RECURSOS DO FUNDEB | 0,00 |
| 16.1 - FUNDEB 60% | 0,00 |
| 16.2 - FUNDEB 40% | 0,00 |
| 17- DESPESAS CUSTEADAS COM O SUPERÁVIT FINANCEIRO, DO EXERCÍCIO ANTERIOR, DO FUNDEB | 0,00 |
| 17.1 - FUNDEB 60% | 0,00 |
| 17.2 - FUNDEB 40% | 0,00 |
| 18- TOTAL DAS DEDUÇÕES CONSIDERADAS PARA FINS DE LIMITE DO FUNDEB (16 + 17) | 0,00 |

| INDICADORES DO FUNDEB | Valor |
|---|--------------|
| 19 - TOTAL DAS DESPESAS DO FUNDEB PARA FINS DE LIMITE (15 - 18) | 7.031.471,51 |
| 19.1 - Mínimo de 60% do FUNDEB na Remuneração do Magistério (13 - (16.1 + 17.1)) / (11) x 100) % | 66,28 |
| 19.2 - Máximo de 40% em Despesa com MDE, que não Remuneração do Magistério (14 - (16.2 + 17.2)) / (11) x 100) % | 31,43 |
| 19.3 - Máximo de 5% não Aplicado no Exercício (100 - (19.1 + 19.2)) % | 2,29 |

| CONTROLE DA UTILIZAÇÃO DE RECURSOS NO EXERCÍCIO SUBSEQÜENTE | Valor |
|---|-----------|
| 20 - RECURSOS RECEBIDOS DO FUNDEB EM 2018 QUE NÃO FORAM UTILIZADOS | 50.218,82 |
| 21 - DESPESAS CUSTEADAS COM O SALDO DO ITEM 20 ATÉ O 1º TRIMESTRE DE 2019 | 0,00 |

PREFEITURA MUNICIPAL
RELATÓRIO RESUMIDO DA EXECUÇÃO ORÇAMENTÁRIA
DEMONSTRATIVO DAS RECEITAS E DESPESAS COM MANUTENÇÃO E DESENVOLVIMENTO DO ENSINO - MDE - MUNICÍPIOS
ORÇAMENTO FISCAL E DA SEGURIDADE SOCIAL
PERÍODO: Janeiro a Junho 2019/BIMESTRE Maio - Junho

Page 3 of 4

RREO - Anexo 8 (LDB, Art. 72)

RS 1

| DESPESAS COM AÇÕES TÍPICAS DE MDE | DOTAÇÃO INICIAL | DOTAÇÃO ATUALIZADA (d) | DESPESAS EMPENHADAS | | DESPESAS LIQUIDADAS | | INSCRITAS EM RESTOS A PAGAR NÃO PROCESSADOS (i) |
|---|--------------------|------------------------------|---------------------|--------------------|---------------------|--------------------|--|
| | | | JAN A JUN (e) | % (f)=(e/d)x100 | JAN A JUN (g) | % (h)=(g/d)x100 | |
| 22- EDUCAÇÃO INFANTIL | 140.000,00 | 1.135.000,00 | 1.042.017,82 | 91,81 | 1.042.017,82 | 91,81 | 0,00 |
| 22.1 - Creche | 0,00 | 384.000,00 | 381.841,50 | 99,44 | 381.841,50 | 99,44 | 0,00 |
| 22.1.1- Despesas Custeadas com Recursos do FUNDEB | 0,00 | 322.000,00 | 321.361,50 | 99,80 | 321.361,50 | 99,80 | 0,00 |
| 22.1.2- Despesas Custeadas com Outros Recursos de Impostos | 0,00 | 62.000,00 | 60.480,00 | 97,55 | 60.480,00 | 97,55 | 0,00 |
| 22.2 - Pré-escola | 140.000,00 | 751.000,00 | 660.176,32 | 87,91 | 660.176,32 | 87,91 | 0,00 |
| 22.2.1- Despesas Custeadas com Recursos do FUNDEB | 69.000,00 | 691.000,00 | 632.261,57 | 91,50 | 632.261,57 | 91,50 | 0,00 |
| 22.2.2- Despesas Custeadas com Outros Recursos de Impostos | 71.000,00 | 60.000,00 | 27.914,75 | 46,52 | 27.914,75 | 46,52 | 0,00 |
| 23- ENSINO FUNDAMENTAL | 21.013.000,00 | 17.453.000,00 | 10.819.732,25 | 61,99 | 6.636.484,49 | 38,02 | 4.183.247,76 |
| 23.1- Despesas Custeadas com Recursos do FUNDEB | 15.006.000,00 | 14.070.000,00 | 10.107.409,91 | 71,84 | 6.077.848,44 | 43,20 | 4.029.561,47 |
| 23.2- Despesas Custeadas com Outros Recursos de Impostos | 6.007.000,00 | 3.383.000,00 | 712.322,34 | 21,06 | 558.636,05 | 16,51 | 153.686,29 |
| 24- ENSINO MÉDIO | 180.000,00 | 80.000,00 | 0,00 | 0,00 | 0,00 | 0,00 | 0,00 |
| 25- ENSINO SUPERIOR | 753.000,00 | 303.000,00 | 116.765,20 | 38,54 | 116.765,20 | 38,54 | 0,00 |
| 26- ENSINO PROFISSIONAL NÃO INTEGRADO AO ENSINO REGULAR | 30.000,00 | 30.000,00 | 0,00 | 0,00 | 0,00 | 0,00 | 0,00 |
| 27- OUTRAS | 221.000,00 | 0,00 | 0,00 | 0,00 | 0,00 | 0,00 | 0,00 |
| 28- TOTAL DAS DESPESAS COM AÇÕES TÍPICAS DE MDE (22 + 23 + 24 + 25 + 26 + 27) | 22.337.000,00 | 19.001.000,00 | 11.978.515,27 | 63,04 | 7.795.267,51 | 41,03 | 4.183.247,76 |

| DEDUÇÕES CONSIDERADAS PARA FINS DE LIMITE CONSTITUCIONAL | Valor |
|--|--------------|
| 29- RESULTADO LÍQUIDO DAS TRANSFERÊNCIAS DO FUNDEB = (12) | 3.248.709,34 |
| 30- DESPESAS CUSTEADAS COM A COMPLEMENTAÇÃO DO FUNDEB NO EXERCÍCIO | 958.730,21 |
| 31- DESPESAS CUSTEADAS COM O SUPERÁVIT FINANCEIRO, DO EXERCÍCIO ANTERIOR, DO FUNDEB | 0,00 |
| 32- DESPESAS CUSTEADAS COM O SUPERÁVIT FINANCEIRO, DO EXERCÍCIO ANTERIOR, DE OUTROS RECURSOS DE IMPOSTOS | 0,00 |
| 33- RESTOS A PAGAR INSCRITOS NO EXERCÍCIO SEM DISPONIBILIDADE FINANCEIRA DE RECURSOS DE IMPOSTOS VINCULADOS AO ENSINO | 0,00 |
| 34- CANCELAMENTO, NO EXERCÍCIO, DE RESTOS A PAGAR INSCRITOS COM DISPONIBILIDADE FINANCEIRA DE RECURSOS DE IMPOSTOS VINCULADOS AO ENSINO = (44 j) | 0,00 |
| 35- TOTAL DAS DEDUÇÕES CONSIDERADAS PARA FINS DE LIMITE CONSTITUCIONAL (29 + 30 + 31 + 32 + 33 + 34) | 4.207.439,55 |
| 36- TOTAL DAS DESPESAS PARA FINS DE LIMITE ((22 + 23) - (35)) | 3.471.062,76 |
| 37- PERCENTUAL DE APLICAÇÃO EM MDE SOBRE A RECEITA LÍQUIDA DE IMPOSTOS ((36) / (3) x 100) % 6 - LIMITE CONSTITUCIONAL 25% | 21,84 |

| OUTRAS INFORMAÇÕES PARA CONTROLE | | | | | | | | |
|--|--------------------|------------------------------|---------------------|--------------------|---------------------|--------------------|--|--|
| OUTRAS DESPESAS CUSTEADAS COM RECEITAS ADICIONAIS PARA FINANCIAMENTO DO ENSINO | DOTAÇÃO INICIAL | DOTAÇÃO ATUALIZADA (d) | DESPESAS EMPENHADAS | | DESPESAS LIQUIDADAS | | INSCRITAS EM RESTOS A PAGAR NÃO PROCESSADOS (i) | |
| | | | JAN A JUN (e) | % (f)=(e/d)x100 | JAN A JUN (g) | % (h)=(g/d)x100 | | |
| 38- DESPESAS CUSTEADAS COM A APLICAÇÃO FINANCEIRA DE OUTROS RECURSOS DE IMPOSTOS VINCULADOS AO ENSINO | 0,00 | 0,00 | 0,00 | 0,00 | 0,00 | 0,00 | 0,00 | |
| 39- DESPESAS CUSTEADAS COM A CONTRIBUIÇÃO SOCIAL DO SALÁRIO-EDUCAÇÃO | 200.000,00 | 635.000,00 | 370.770,15 | 58,39 | 286.722,01 | 45,15 | 84.048,14 | |
| 40- DESPESAS CUSTEADAS COM OPERAÇÕES DE CRÉDITO | 0,00 | 0,00 | 0,00 | 0,00 | 0,00 | 0,00 | 0,00 | |
| 41- DESPESAS CUSTEADAS COM OUTRAS RECEITAS PARA FINANCIAMENTO DO ENSINO | 1.327.000,00 | 2.287.000,00 | 1.735.598,30 | 75,89 | 1.177.439,83 | 51,48 | 558.158,47 | |
| 42- TOTAL DAS DESPESAS CUSTEADAS COM RECEITAS ADICIONAIS PARA FINANCIAMENTO DO ENSINO (38+ 39 + 40 + 41) | 1.527.000,00 | 2.922.000,00 | 2.106.368,45 | 72,09 | 1.464.161,84 | 50,11 | 642.206,61 | |
| 43- TOTAL GERAL DAS DESPESAS COM EDUCAÇÃO (28 + 42) | 24.238.000,00 | 21.923.000,00 | 14.084.883,72 | 64,25 | 9.259.429,35 | 42,24 | 4.825.454,37 | |

| RESTOS A PAGAR INSCRITOS COM DISPONIBILIDADE FINANCEIRA DE RECURSOS DE IMPOSTOS VINCULADOS AO ENSINO | SALDO ATÉ O BIMESTRE | CANCELADO EM '2019' (g) |
|--|----------------------|-------------------------|
| 44- RESTOS A PAGAR DE DESPESAS COM MDE | 7.240.761,22 | 0,00 |
| 44.1 - Executadas com Recursos de Impostos Vinculados ao Ensino | 1.886.785,33 | 0,00 |
| 44.2 - Executadas com Recursos do FUNDEB | 5.353.975,89 | 0,00 |

PREFEITURA MUNICIPAL
RELATÓRIO RESUMIDO DA EXECUÇÃO ORÇAMENTÁRIA
DEMONSTRATIVO DAS RECEITAS E DESPESAS COM MANUTENÇÃO E DESENVOLVIMENTO DO ENSINO - MDE - MUNICÍPIOS
ORÇAMENTO FISCAL E DA SEGURIDADE SOCIAL
PERÍODO: Janeiro a Junho 2019/BIMESTRE Maio - Junho

Page 4 of 4


RREO – Anexo 8 (LDB, Art. 72)

RS 1

| CONTROLE DA DISPONIBILIDADE FINANCEIRA | FUNDEB | SALÁRIO EDUCAÇÃO |
|---|--------------|------------------|
| 45- DISPONIBILIDADE FINANCEIRA EM 31 DE DEZEMBRO DE 2018 | 1.070.633,45 | 680.182,55 |
| 46- (+) INGRESSO DE RECURSOS ATÉ O BIMESTRE (Orçamentário) | 7.191.168,14 | 363.235,95 |
| 47- (-) PAGAMENTOS EFETUADOS ATÉ O BIMESTRE | 6.480.146,42 | 370.770,15 |
| 47.1 (-) Orçamento do Exercício | 5.905.656,82 | 280.722,01 |
| 47.2 (-) Restos a Pagar | 574.489,60 | 90.048,14 |
| 48- (+) RECEITA DE APLICAÇÃO FINANCEIRA DOS RECURSOS ATÉ O BIMESTRE | 5.219,37 | 1.402,54 |
| 49- (=) DISPONIBILIDADE FINANCEIRA ATÉ O BIMESTRE | 1.786.874,54 | 674.050,89 |
| 50- (+) AJUSTES | 0,00 | 0,00 |
| 50.1 (+) Retenções | 0,00 | 0,00 |
| 50.2 (-) Valores a recuperar | 0,00 | 0,00 |
| 50.3 (+) Outros valores extracardamentários | 0,00 | 0,00 |
| 50.4 (+) Conciliação Bancária | 0,00 | 0,00 |
| 51- (=) SALDO FINANCEIRO CONCILIADO | 1.786.874,54 | 674.050,89 |


 José Maria Leite de Macedo

Prefeito


 Jailson Alves de Souza

Secretaria de Finanças


 Carlos Bezerra de Oliveira

Contador CRC - PE 017.714

1) Limites mínimos anuais a serem cumpridos no encerramento do exercício.

2) Art. 21, § 2º, Lei 11.494/2007: "Até 5% dos recursos recebidos à conta dos Fundos, inclusive relativos à complementação da União recebidos nos termos do §1º do art. 6º desta Lei, poderão ser utilizados no 1º trimestre do exercício imediatamente subsequente, mediante abertura de crédito adicional."

3) Caput do artigo 212 da CF/1988

4) Os valores referentes à parcela dos Restos a Pagar inscritos sem disponibilidade financeira vinculada à educação deverão ser informados somente no RREO do último bimestre do exercício.

5) Limites mínimos anuais a serem cumpridos no encerramento do exercício, no âmbito de atuação prioritária, conforme LDB, art. 11, V.

6) Nos cinco primeiros bimestres do exercício o acompanhamento poderá ser feito com base na despesa empenhada ou na despesa

7) Essa coluna poderá ser apresentada somente no último bimestre

PREFEITURA MUNICIPAL
RELATÓRIO RESUMIDO DA EXECUÇÃO ORÇAMENTÁRIA
DEMONSTRATIVO DA RECEITA DE IMPOSTOS E DAS DESPESAS PRÓPRIAS COM SAÚDE
ORÇAMENTOS FISCAIS E DA SEGURIDADE SOCIAL
PERÍODO: Janeiro a Junho

RREO – ANEXO 12 (LC 141/2012, art. 35)

R\$ 1

| RECEITAS PARA APURAÇÃO DA APLICAÇÃO EM SERVIÇOS PÚBLICOS DE SAÚDE | PREVISÃO INICIAL | PREVISÃO ATUALIZADA (a) | RECEITAS REALIZADAS | |
|--|------------------|-------------------------|---------------------|---------|
| | | | ATÉ BIMESTRE (b) | % (b/a) |
| RECEITA DE IMPOSTOS LÍQUIDA (I) | 2.232.000,00 | 2.232.000,00 | 973.462,24 | 43,61 |
| Imposto Predial e Territorial Urbano - IPTU | 380.000,00 | 380.000,00 | 170.721,64 | 44,93 |
| Imposto sobre Transmissão de Bens Intervivos - ITBI | 127.000,00 | 127.000,00 | 70.591,96 | 55,58 |
| Imposto sobre Serviços de Qualquer Natureza - ISS | 390.000,00 | 390.000,00 | 249.992,08 | 64,10 |
| Imposto de Renda Retido na Fonte - IRRF | 664.000,00 | 664.000,00 | 258.343,71 | 38,91 |
| Imposto Territorial Rural - ITR | 0,00 | 0,00 | 0,00 | 0,00 |
| Multas, Juros de Mora e Outros Encargos dos Impostos | 27.000,00 | 27.000,00 | 0,00 | 0,00 |
| Dívida Ativa dos Impostos | 614.000,00 | 614.000,00 | 222.311,46 | 36,21 |
| Multas, Juros de Mora e Outros Encargos da Dívida Ativa | 30.000,00 | 30.000,00 | 1.501,39 | 5,00 |
| RECEITA DE TRANSFERÊNCIAS CONSTITUCIONAIS E LEGAIS (II) | 29.078.000,00 | 29.078.000,00 | 14.918.643,29 | 51,31 |
| Cota-Parte FPM | 22.800.000,00 | 22.800.000,00 | 11.471.502,66 | 50,31 |
| Cota-Parte ITR | 3.000,00 | 3.000,00 | 266,88 | 8,90 |
| Cota-Parte IPVA | 1.780.000,00 | 1.780.000,00 | 1.025.436,82 | 57,61 |
| Cota-Parte ICMS | 4.469.000,00 | 4.469.000,00 | 2.409.235,46 | 53,91 |
| Cota-Parte IPI-Exportação | 16.000,00 | 16.000,00 | 12.201,47 | 76,26 |
| Compensações Financeiras Provenientes de Impostos e Transferências Constitucionais | 10.000,00 | 10.000,00 | 0,00 | 0,00 |
| Desoneração ICMS (LC 87/96) | 10.000,00 | 10.000,00 | 0,00 | 0,00 |
| Outras | 0,00 | 0,00 | 0,00 | 0,00 |
| TOTAL DAS RECEITAS PARA APURAÇÃO DA APLICAÇÃO EM AÇÕES E SERVIÇOS PÚBLICOS DE SAÚDE (III) = I + II | 31.310.000,00 | 31.310.000,00 | 15.892.105,53 | 50,76 |

| RECEITAS ADICIONAIS PARA FINANCIAMENTO DA SAÚDE | PREVISÃO INICIAL | PREVISÃO ATUALIZADA (c) | RECEITAS REALIZADAS | |
|---|------------------|-------------------------|---------------------|---------------|
| | | | ATÉ BIMESTRE (d) | % (d/c) x 100 |
| TRANSFERÊNCIA DE RECURSOS DO SISTEMA ÚNICO DE SAÚDE-SUS | 8.092.000,00 | 8.092.000,00 | 2.709.333,27 | 33,48 |
| Provenientes da União | 8.092.000,00 | 8.092.000,00 | 2.709.333,27 | 33,48 |
| Provenientes dos Estados | 0,00 | 0,00 | 0,00 | 0,00 |
| Provenientes de Outros Municípios | 0,00 | 0,00 | 0,00 | 0,00 |
| Outras Receitas do SUS | 0,00 | 0,00 | 0,00 | 0,00 |
| TRANSFERÊNCIAS VOLUNTÁRIAS | 425.000,00 | 425.000,00 | 0,00 | 0,00 |
| RECEITAS DE OPERAÇÕES DE CRÉDITO VINCULADAS À SAÚDE | 0,00 | 0,00 | 0,00 | 0,00 |
| OUTRAS RECEITAS PARA FINANCIAMENTO DA SAÚDE | 0,00 | 0,00 | 0,00 | 0,00 |
| TOTAL RECEITAS ADICIONAIS PARA FINANCIAMENTO DA SAÚDE | 8.517.000,00 | 8.517.000,00 | 2.709.333,27 | 31,81 |

| DESPESAS COM SAÚDE (Por Grupo de Natureza da Despesa) | DOTAÇÃO INICIAL | DOTAÇÃO ATUALIZADA (e) | DESPESAS EMPENHADAS | | DESPESAS LIQUIDADAS | | INSCRITOS EM RESTOS A PAGAR NÃO PROCESSADOS |
|--|-----------------|------------------------|---------------------|---------------|---------------------|---------------|---|
| | | | ATÉ BIMESTRE (f) | % (f/e) x 100 | ATÉ BIMESTRE (g) | % (g/e) x 100 | |
| DESPESAS CORRENTES | 11.717.000,00 | 11.873.700,00 | 9.844.590,56 | 82,91 | 5.365.171,68 | 45,19 | 0,00 |
| Pessoal e Encargos Sociais | 8.919.000,00 | 7.491.861,00 | 6.260.059,83 | 83,56 | 2.479.874,37 | 33,10 | 0,00 |
| Juros e Encargos da Dívida | 0,00 | 0,00 | 0,00 | 0,00 | 0,00 | 0,00 | 0,00 |
| Outras Despesas Correntes | 2.798.000,00 | 4.381.839,00 | 3.584.530,73 | 81,80 | 2.885.297,31 | 65,85 | 0,00 |
| DESPESAS DE CAPITAL | 1.939.000,00 | 1.782.300,00 | 119.983,12 | 6,73 | 118.419,20 | 6,64 | 0,00 |
| Investimentos | 1.859.000,00 | 1.702.300,00 | 119.983,12 | 7,05 | 118.419,20 | 6,96 | 0,00 |
| Inversões Financeiras | 80.000,00 | 80.000,00 | 0,00 | 0,00 | 0,00 | 0,00 | 0,00 |
| Amortização da Dívida | 0,00 | 0,00 | 0,00 | 0,00 | 0,00 | 0,00 | 0,00 |
| TOTAL DAS DESPESAS COM SAÚDE (IV) | 13.656.000,00 | 13.656.000,00 | 9.964.573,68 | 72,97 | 5.483.590,88 | 40,16 | 0,00 |

PREFEITURA MUNICIPAL
RELATÓRIO RESUMIDO DA EXECUÇÃO ORÇAMENTÁRIA
DEMONSTRATIVO DA RECEITA DE IMPOSTOS E DAS DESPESAS PRÓPRIAS COM SAÚDE
ORÇAMENTOS FISCAIS E DA SEGURIDADE SOCIAL
PERÍODO: Janeiro a Junho

RREO - ANEXO 12 (LC 141/2012, art. 35)

R\$ 1

| DESPESAS COM SAÚDE NÃO COMPUTADAS PARA FINS DE APURAÇÃO DO PERCENTUAL MÍNIMO | DOTAÇÃO INICIAL | DOTAÇÃO ATUALIZADA | DESPESAS EMPENHADAS | | DESPESAS LIQUIDADAS | | INSCRITOS EM RESTOS A PAGAR NÃO PROCESSADOS |
|---|---------------------|---------------------|---------------------|--------------|---------------------|--------------|---|
| | | | ATÉ BIMESTRE (h) | % (h/IVf) x | ATÉ BIMESTRE (i) | % (i/IVg) x | |
| DESPESAS COM INATIVOS E PENSIONISTAS | 0,00 | 0,00 | 0,00 | 0,00 | 0,00 | 0,00 | 0,00 |
| DESPESA COM ASSISTÊNCIA À SAÚDE QUE NÃO ATENDE AO PRINCÍPIO DE ACESSO UNIVERSAL | 0,00 | 0,00 | 0,00 | 0,00 | 0,00 | 0,00 | 0,00 |
| DESPESAS CUSTEADAS COM OUTROS RECURSOS | 8.492.000,00 | 8.845.061,00 | 6.627.838,54 | 66,51 | 2.917.887,36 | 53,21 | 0,00 |
| Recursos de Transferência do Sistema Único de Saúde - SUS | 8.092.000,00 | 8.447.061,00 | 6.620.898,54 | 66,44 | 2.910.947,36 | 53,08 | 0,00 |
| Recursos de Operações de Crédito | 0,00 | 0,00 | 0,00 | 0,00 | 0,00 | 0,00 | 0,00 |
| Outros Recursos | 400.000,00 | 398.000,00 | 6.940,00 | 0,07 | 6.940,00 | 0,13 | 0,00 |
| OUTRAS AÇÕES E SERVIÇOS NÃO COMPUTADOS | 0,00 | 0,00 | 0,00 | 0,00 | 0,00 | 0,00 | 0,00 |
| RESTOS A PAGAR NÃO PROCESSADOS INSCRITOS INDEVIDAMENTE NO EXERCÍCIO SEM DISPONIBILIDADE FINANCEIRA | 0,00 | 0,00 | 0,00 | 0,00 | 0,00 | 0,00 | 0,00 |
| DESPESAS CUSTEADAS COM DISPONIBILIDADE DE CAIXA VINCULADA AOS RESTOS A PAGAR CANCELADOS | 0,00 | 0,00 | 0,00 | 0,00 | 0,00 | 0,00 | 0,00 |
| DESPESAS CUSTEADAS COM RECURSOS VINCULADOS À PARCELA DO PERCENTUAL MÍNIMO QUE NÃO FOI CANCELADA EM AÇÕES E SERVIÇOS DE SAÚDE EM EXERCÍCIOS ANTERIORES | 0,00 | 0,00 | 0,00 | 0,00 | 0,00 | 0,00 | 0,00 |
| TOTAL DAS DESPESAS COM NÃO COMPUTADAS (V) | 8.492.000,00 | 8.845.061,00 | 6.627.838,54 | 66,51 | 2.917.887,36 | 53,21 | 0,00 |
| TOTAL DAS DESPESAS COM AÇÕES E SERVIÇOS PÚBLICOS DE SAÚDE (VI) = (IV - V) | 5.164.000,00 | 4.810.939,00 | 3.336.735,14 | 33,49 | 2.565.703,52 | 46,79 | 0,00 |

PERCENTUAL DE APLICAÇÃO EM AÇÕES E SERVIÇOS PÚBLICOS DE SAÚDE SOBRE A RECEITA DE IMPOSTOS LÍQUIDA E TRANSFERÊNCIAS CONSTITUCIONAIS E LEGAIS (VII%) = (VI) / IIIb x 100% - LIMITE CONSTITUCIONAL 16,14

VALOR REFERENTE À DIFERENÇA ENTRE O VALOR EXECUTADO E O LIMITE MÍNIMO CONSTITUCIONAL [(VI) - (15 x IIIb)/100] 181.887,69

| CONTROLE DOS RESTOS A PAGAR CANCELADOS OU PRESCRITOS PARA FINS DE APLICAÇÃO DA DISPONIBILIDADE DE CAIXA CONFORME ARTIGO 24, § 1º e 2º | DISPONIBILIDADE DE CAIXA VINCULADA AOS RESTOS A PAGAR CANCELADOS OU PRESCRITOS | | |
|---|--|---|----------------------------|
| | Saldo Inicial | Despesas custeadas no exercício de referência (j) | Saldo Final (Não Aplicado) |
| Restos a Pagar Cancelados ou Prescritos em.. | 0,00 | 0,00 | 0,00 |
| TOTAL(VIII) | 0,00 | 0,00 | 0,00 |

| CONTROLE DO VALOR REFERENTE AO PERCENTUAL MÍNIMO NÃO CUMPRIDO EM EXERCÍCIOS ANTERIORES PARA FINS DE APLICAÇÃO DOS RECURSOS VINCULADOS CONFORME ARTIGOS 25 E 26 | RECURSOS VINCULADOS À DIFERENÇA DE LIMITE NÃO CUMPRIDO | | |
|--|--|---|----------------------------|
| | Saldo Inicial | Despesas custeadas no exercício de referência (k) | Saldo Final (Não Aplicado) |
| Diferença de limite não cumprido em.. | 0,00 | 0,00 | 0,00 |
| TOTAL(IX) | 0,00 | 0,00 | 0,00 |


| DESPESAS COM SAÚDE (Por Subfunção) | DOTAÇÃO INICIAL | DOTAÇÃO ATUALIZADA | DESPESAS EMPENHADAS | | DESPESAS LIQUIDADAS | | INSCRITOS EM RESTOS A PAGAR NÃO PROCESSADOS |
|---------------------------------------|----------------------|----------------------|---------------------|-------------------|---------------------|-------------------|---|
| | | | ATÉ BIMESTRE (l) | % (l/total) x 100 | ATÉ BIMESTRE (m) | % (m/total) x 100 | |
| Atenção Básica | 5.674.000,00 | 4.310.961,00 | 3.384.647,62 | 33,97 | 1.548.614,06 | 28,24 | 0,00 |
| Assistência Hospitalar e Ambulatorial | 5.017.000,00 | 4.954.200,00 | 2.751.528,51 | 27,61 | 1.219.942,07 | 22,25 | 0,00 |
| Suporte Profilático e Terapêutico | 188.000,00 | 188.800,00 | 90.459,48 | 0,91 | 72.506,12 | 1,32 | 0,00 |
| Vigilância Sanitária | 195.000,00 | 368.500,00 | 287.942,99 | 2,89 | 74.213,72 | 1,35 | 0,00 |
| Vigilância Epidemiológica | 456.000,00 | 456.639,00 | 202.257,26 | 2,03 | 82.757,31 | 1,51 | 0,00 |
| Alimentação e Nutrição | 2.000,00 | 2.000,00 | 0,00 | 0,00 | 0,00 | 0,00 | 0,00 |
| Outras Subfunções | 2.124.000,00 | 3.374.900,00 | 3.247.737,82 | 32,59 | 2.485.557,60 | 45,33 | 0,00 |
| TOTAL | 13.656.000,00 | 13.656.000,00 | 9.964.573,68 | 100,00 | 5.483.590,88 | 100,00 | 0,00 |

- 1) Essa linha apresentará valor somente no Relatório Resumido da Execução Orçamentária do último bimestre do exercício.
- 2) O valor apresentado na interseção com a coluna "l" ou com a coluna "h+i" (último bimestre) deverá ser o mesmo apresentado no "total j".
- 3) O valor apresentado na interseção com a coluna "i" ou com a coluna "h+i" (último bimestre) deverá ser o mesmo apresentado no "total k".
- 4) Limite anual mínimo a ser cumprido no encerramento do exercício. Deverá ser informado o limite estabelecido na Lei Orgânica do Município quando o percentual nela estabelecido for superior ao fixado na LC nº 141/2012
- 5) Durante o exercício esse valor servirá para o monitoramento previsto no art. 23 da LC 141/2012
- 6) No último bimestre, será utilizada a fórmula $[VI(h+i) - (15 \times IIIb)/100]$.
- 7) Essa coluna poderá ser apresentada somente no último bimestre

PREFEITURA MUNICIPAL
RELATÓRIO RESUMIDO DA EXECUÇÃO ORÇAMENTÁRIA
DEMONSTRATIVO DA RECEITA DE IMPOSTOS E DAS DESPESAS PRÓPRIAS COM SAÚDE
ORÇAMENTOS FISCAIS E DA SEGURIDADE SOCIAL
PERÍODO: Janeiro a Junho

RREO - ANEXO 12 (LC 141/2012, art. 35)


RS 1



José Maria Leite de Macedo
Prefeito



Jailson Alves de Souza
Secretaria de Finanças



Carlos Bezerra de Oliveira
Contador CRC - PE 017714

PREFEITURA MUNICIPAL
RELATÓRIO RESUMIDO DA EXECUÇÃO ORÇAMENTÁRIA
DEMONSTRATIVO DAS PARCERIAS PUBLICO-PRIVADAS
ORÇAMENTO FISCAL E DA SEGURIDADE SOCIAL
PERÍODO: Janeiro a Junho 2019/BIMESTRE Maio - Junho

RREO - Anexo 13 (Lei nº 11.079, de 30.12.2004, arts. 22, 25 e 28)

R\$ 1

| ESPECIFICAÇÃO | SALDO TOTAL EM 31 DE DEZEMBRO DO EXERCÍCIO ANTERIOR (a) | REGISTROS EFETUADOS EM 2019 | | SALDO TOTAL (b) |
|--|---|-----------------------------|---------------|-----------------|
| | | NO BIMESTRE (d) | JAN A JUN (c) | |
| TOTAL DE ATIVOS | 0,00 | 0,00 | 0,00 | 0,00 |
| Ativos Constituídos pela SPE | 0,00 | 0,00 | 0,00 | 0,00 |
| TOTAL DE PASSIVOS | 0,00 | 0,00 | 0,00 | 0,00 |
| Obrigações decorrentes de Ativos Constituídos pela SPE | 0,00 | 0,00 | 0,00 | 0,00 |
| Provisões de PPP | 0,00 | 0,00 | 0,00 | 0,00 |
| Outros Passivos | 0,00 | 0,00 | 0,00 | 0,00 |
| ATOS POTENCIAIS PASSIVOS | 0,00 | 0,00 | 0,00 | 0,00 |
| Obrigações Contratuais | 0,00 | 0,00 | 0,00 | 0,00 |
| Riscos não Provisionados | 0,00 | 0,00 | 0,00 | 0,00 |
| Garantias Concedidas | 0,00 | 0,00 | 0,00 | 0,00 |
| Outros Passivos Contingentes | 0,00 | 0,00 | 0,00 | 0,00 |

| ESPECIFICAÇÃO | 2018 | 2019 | 2020 | 2021 | 2022 | 2023 | 2024 | 2025 | 2026 | 2027 | 2028 |
|--|------|------|------|------|------|------|------|------|------|------|------|
| Do Ente Federado | 0,00 | 0,00 | 0,00 | 0,00 | 0,00 | 0,00 | 0,00 | 0,00 | 0,00 | 0,00 | 0,00 |
| Das Estaduais Não-Dependentes | 0,00 | 0,00 | 0,00 | 0,00 | 0,00 | 0,00 | 0,00 | 0,00 | 0,00 | 0,00 | 0,00 |
| TOTAL DAS DESPESAS | 0,00 | 0,00 | 0,00 | 0,00 | 0,00 | 0,00 | 0,00 | 0,00 | 0,00 | 0,00 | 0,00 |
| PPP A CONTRATAR (II) | 0,00 | 0,00 | 0,00 | 0,00 | 0,00 | 0,00 | 0,00 | 0,00 | 0,00 | 0,00 | 0,00 |
| RECEITA CORRENTE LÍQUIDA (RCL) (III) | 0,00 | 0,00 | 0,00 | 0,00 | 0,00 | 0,00 | 0,00 | 0,00 | 0,00 | 0,00 | 0,00 |
| TOTAL DAS DESPESAS CONSIDERADAS PARA O LIMITE (IV) | 0,00 | 0,00 | 0,00 | 0,00 | 0,00 | 0,00 | 0,00 | 0,00 | 0,00 | 0,00 | 0,00 |
| TOTAL DAS DESPESAS / RCL (%) (V = IV / III) | 0,00 | 0,00 | 0,00 | 0,00 | 0,00 | 0,00 | 0,00 | 0,00 | 0,00 | 0,00 | 0,00 |

José Maria Leite de Macedo

Prefeito

Jailson Alves de Souza

Secretaria de Finanças

Carlos Bezerra de Oliveira

Contador CRC - PE 017.714

PREFEITURA MUNICIPAL
RELATÓRIO RESUMIDO DA EXECUÇÃO ORÇAMENTÁRIA
DEMONSTRATIVO SIMPLIFICADO DO RELATÓRIO RESUMIDO DA EXECUÇÃO ORÇAMENTÁRIA
ORÇAMENTO FISCAL E DA SEGURIDADE SOCIAL

1 of 2

PERÍODO: Janeiro a Junho 2019/BIMESTRE Maio - Junho

LRF, Art. 48 - Anexo 14

RS 1

| BALANÇO ORÇAMENTÁRIO | Até o Bimestre |
|---|-----------------|
| RECEITAS | - |
| Previsão Inicial | 59.520.000,00 - |
| Previsão Atualizada | 59.520.000,00 - |
| Receitas Realizadas | 27.124.193,03 - |
| Déficit Orçamentário | 0,00 - |
| Saldos de Exercícios Anteriores (Utilizados para Créditos Adicionais) | 0,00 - |

| BALANÇO ORÇAMENTÁRIO - DESPESAS | Até o Bimestre |
|---------------------------------|-----------------|
| DESPESAS | - |
| Dotação Inicial | 59.520.000,00 - |
| Créditos Adicionais | 0,00 - |
| Dotação Atualizada | 59.520.000,00 - |
| Despesas Empenhadas | 42.623.074,33 - |
| Despesas Liquidadas | 25.361.902,70 - |
| Despesas Pagas | 23.568.299,69 - |
| Superávit Orçamentário | 1.762.290,33 - |

| DESPESAS POR FUNÇÃO / SUBFUNÇÃO | Até o Bimestre |
|---------------------------------|-----------------|
| Despesas Empenhadas | 42.623.074,33 - |
| Despesas Liquidadas | 25.361.902,70 - |

| RECEITA CORRENTE LÍQUIDA - RCL | Até o Bimestre |
|--------------------------------|-----------------|
| Receita Corrente Líquida | 48.578.604,17 - |

| RECEITAS/DESPESAS DOS REGIMES DE PREVIDÊNCIA | Até o Bimestre |
|---|----------------|
| Regime Próprio de Previdência dos Servidores - PLANO PREVIDENCIÁRIO | - |
| Receitas Previdenciárias Realizadas | 0,00 - |
| Despesas Previdenciárias Liquidadas | 0,00 - |
| Resultado Previdenciário | 0,00 - |
| Regime Próprio de Previdência dos Servidores - PLANO FINANCEIRO | - |
| Receitas Previdenciárias Realizadas | 0,00 - |
| Despesas Previdenciárias Liquidadas | 0,00 - |
| Resultado Previdenciário | 0,00 - |

| RESULTADO NOMINAL E PRIMÁRIO | Meta Fixada no Anexo de Metas Fiscais da LDO | Resultado Apurado até o Bimestre | % em Relação à Meta |
|------------------------------|--|----------------------------------|---------------------|
| | (a) | (b) | (b/a) |
| Resultado Nominal | -2.817.000,00 | 1.788.295,48 | 0,00 |
| Resultado Primário | 3.512.000,00 | 2.564.821,46 | 0,00 |

| MOVIMENTAÇÃO DOS RESTOS A PAGAR | Inscrição | Cancelamento Até o Bimestre | Pagamento Até o Bimestre | Saldo a Pagar |
|---------------------------------|--------------|-----------------------------|--------------------------|---------------|
| RESTOS A PAGAR PROCESSADOS | 5.094.109,85 | 13.040,00 | 1.579.539,30 | 3.501.530,55 |
| Poder Executivo | 5.094.109,85 | 13.040,00 | 1.579.539,30 | 3.501.530,55 |
| Poder Legislativo | 0,00 | 0,00 | 0,00 | 0,00 |
| Poder Judiciário | 0,00 | 0,00 | 0,00 | 0,00 |
| Ministério Público | 0,00 | 0,00 | 0,00 | 0,00 |
| Defensoria Pública | 0,00 | 0,00 | 0,00 | 0,00 |
| RESTOS A PAGAR NÃO-PROCESSADOS | 2.516.325,93 | 216.425,20 | 1.168.411,26 | 1.131.489,47 |
| Poder Executivo | 2.516.325,93 | 216.425,20 | 1.168.411,26 | 1.131.489,47 |
| Poder Legislativo | 0,00 | 0,00 | 0,00 | 0,00 |
| Poder Judiciário | 0,00 | 0,00 | 0,00 | 0,00 |
| Ministério Público | 0,00 | 0,00 | 0,00 | 0,00 |
| Defensoria Pública | 0,00 | 0,00 | 0,00 | 0,00 |
| TOTAL | 7.610.435,78 | 229.465,20 | 2.747.950,56 | 4.633.020,02 |

/

PREFEITURA MUNICIPAL
RELATÓRIO RESUMIDO DA EXECUÇÃO ORÇAMENTÁRIA
DEMONSTRATIVO SIMPLIFICADO DO RELATÓRIO RESUMIDO DA EXECUÇÃO ORÇAMENTÁRIA
ORÇAMENTO FISCAL E DA SEGURIDADE SOCIAL
PERÍODO: Janeiro a Junho 2019/BIMESTRE Maio - Junho

2 of 2

LRF, Art. 48 – Anexo 14

R\$ 1

| DESPESAS COM MANUTENÇÃO E DESENVOLVIMENTO DO ENSINO - MDE | Valor Apurado até o Bimestre | Limites Constitucionais Anuais | |
|--|------------------------------|---------------------------------|---------------------------|
| | | % Mínimo a Aplicar no Exercício | % Aplicado até o Bimestre |
| Mínimo Anual de 25% das Receitas de Impostos na Manutenção e Desenvolvimento do Ensino | 3.471.062,76 | 25,00 | 21,84 |
| Mínimo Anual de 60% do FUNDEB na Remuneração do Magistério com Ensino Fundamental e Médio | 0,00 | 0,00 | 0,00 |
| Mínimo Anual de 60% do FUNDEB na Remuneração do Magistério com Educação Infantil e Ensino Fundamen | 4.769.583,36 | 60,00 | 66,28 |
| Complementação da União ao FUNDEB | 0,00 | 0,00 | 0,00 |

| RECEITAS DE OPERAÇÕES DE CRÉDITO E DESPESAS DE CAPITAL | Valor Apurado até o Bimestre | Saldo Não Realizado |
|--|------------------------------|---------------------|
| Receita de Operação de Crédito | 0,00 | 0,00 |
| Despesa de Capital Líquida | 4.905.938,13 | 4.464.861,87 |

| RECEITA DA ALIENAÇÃO DE ATIVOS E APLICAÇÃO DOS RECURSOS | Valor apurado até o Bimestre | Saldo Não Realizado |
|---|------------------------------|---------------------|
| Receita de Capital Resultante da Alienação de Ativos | 0,00 | 0,00 |
| Aplicação dos Recursos da Alienação de Ativos | 0,00 | 0,00 |

| DESPESAS COM AÇÕES E SERVIÇOS PÚBLICOS DE SAÚDE | Valor Apurado até o Bimestre | Limites Constitucionais Anuais | |
|---|------------------------------|---------------------------------|---------------------------|
| | | % Mínimo a Aplicar no Exercício | % Aplicado até o Bimestre |
| Despesas com Ações e Serviços Públicos de Saúde executadas com recursos de impostos | 2.565.703,52 | 15,00 | 16,14 |

| DESPESAS DE CARÁTER CONTINUADO DERIVADAS DE PPP | Valor Apurado no Exercício Corrente |
|---|-------------------------------------|
| Total das Despesas / RCL (%) | 0,00 |


 José Maria Leite de Macedo

Prefeito


 Jailson Alves de Souza

Secretaria de Finanças


 Carlos Bezerra de Oliveira

Contador CRC - PE 017.714

DECLARAÇÃO DE PUBLICAÇÃO DO RELATÓRIO RESUMIDO DA EXECUÇÃO ORÇAMENTÁRIA

Declaramos, sob as penas da lei, que o Relatório Resumido da Execução Orçamentária do Município de Cupira - PE, relativo ao 3º Bimestre do ano de 2019, foi publicado em 30 de Julho de 2019 no mural da Prefeitura, contendo os elementos dispostos no art. 123, §3º da Constituição Estadual e art. 52 da Lei Complementar Nº. 101, de 04.05.2000.

Cupira, 30 de Julho de 2019.



Secretário de Administração



JOSÉ MARIA LEITE DE MACEDO
Prefeito